


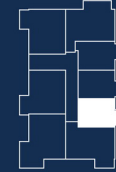
WOHNUNG 1.2.5



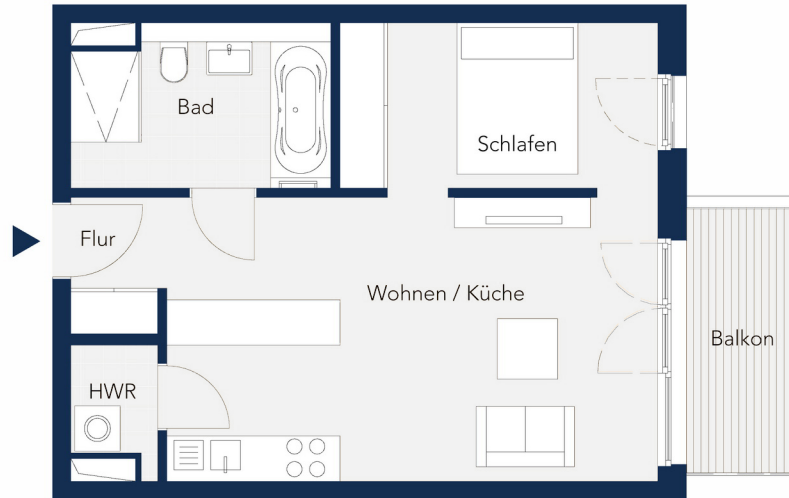
Achterdeck

WENDENSCHLOSS AM WASSER

HAUS 1 | 2. OG



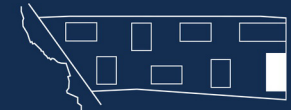
STRASSE



1,5 Zimmer
47,6 m²
barrierefrei

Wohnen / Küche	24,33 m ²
Schlafen	9,38 m ²
Bad	7,15 m ²
Flur	2,21 m ²
HWR	1,71 m ²
Balkon	0,5 x 5,72 = 2,86 m ²

DAHME



STRASSE

Planungsstand 28.04.2020. Abweichungen aufgrund behördlicher Auflagen und von Planungsänderungen bleiben vorbehalten. Die dargestellte Möblierung sowie die Einbauküche sind nicht Bestandteil des Kaufgegenstandes.



Maßstab 1:100

Tel: 030 202 953 75
achterdeck@grossmann-berger.de
www.achterdeck.berlin