


WOHNUNG 2.1.5



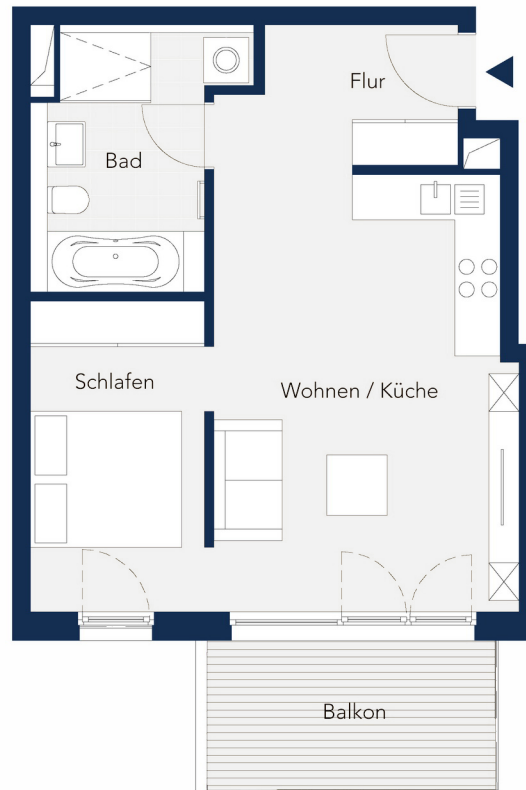
Achterdeck

WENDENSCHLOSS AM WASSER

HAUS 2 | 1. OG



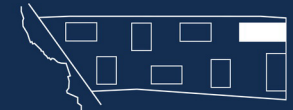
STRASSE



1,5 Zimmer 50,5 m²

Wohnen / Küche	22,93 m ²
Schlafen	9,88 m ²
Bad	8,28 m ²
Flur	5,36 m ²
Balkon	0,5 x 8,18 = 4,09 m ²

DAHME



STRASSE

Planungsstand 28.04.2020. Abweichungen aufgrund behördlicher Auflagen und von Planungsänderungen bleiben vorbehalten. Die dargestellte Möblierung sowie die Einbauküche sind nicht Bestandteil des Kaufgegenstandes.



Maßstab 1:100

Tel: 030 202 953 75
achterdeck@grossmann-berger.de
www.achterdeck.berlin