


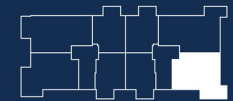
# WOHNUNG 2.2.8



Achterdeck

WENDENSCHLOSS AM WASSER

## HAUS 2 | 2. OG



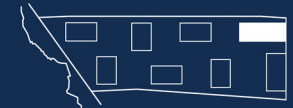
STRASSE



**3 Zimmer**  
**80,6 m<sup>2</sup>**  
barrierefrei

Wohnen / Küche	30,46 m <sup>2</sup>
Schlafen	13,21 m <sup>2</sup>
Zimmer	10,54 m <sup>2</sup>
Bad	7,22 m <sup>2</sup>
Flur	9,54 m <sup>2</sup>
HWR	2,75 m <sup>2</sup>
Balkon	0,5 x 13,80 = 6,90 m <sup>2</sup>

DAHME



STRASSE

Planungsstand 28.04.2020. Abweichungen aufgrund behördlicher Auflagen und von Planungsänderungen bleiben vorbehalten. Die dargestellte Möblierung sowie die Einbauküche sind nicht Bestandteil des Kaufgegenstandes.



Maßstab 1:100

Tel: 030 202 953 75  
achterdeck@grossmann-berger.de  
www.achterdeck.berlin