


# WOHNUNG 2.3.5



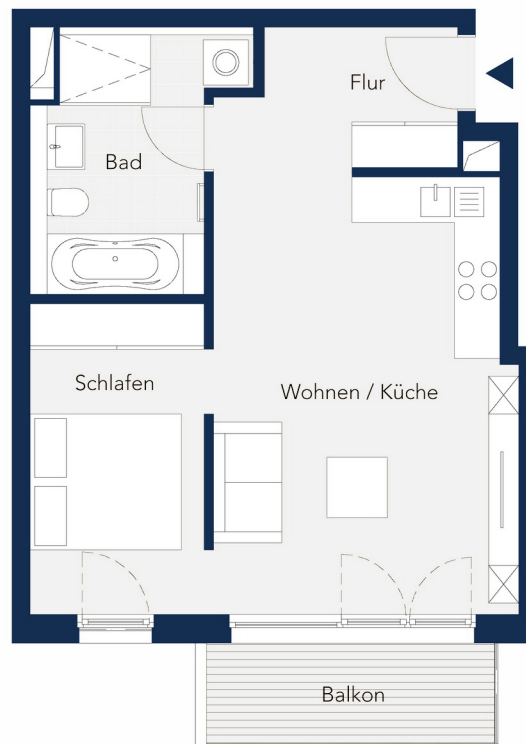
# Achterdeck

WENDENSCHLOSS AM WASSER

## HAUS 2 | 3. OG



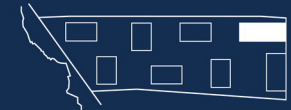
STRASSE



**1,5 Zimmer**  
**49,3 m<sup>2</sup>**

Wohnen / Küche	22,93 m <sup>2</sup>
Schlafen	9,88 m <sup>2</sup>
Bad	8,28 m <sup>2</sup>
Flur	5,36 m <sup>2</sup>
Balkon	0,5 x 5,71 = 2,85 m <sup>2</sup>

DAHME



STRASSE

Planungsstand 28.04.2020. Abweichungen aufgrund behördlicher Auflagen und von Planungsänderungen bleiben vorbehalten. Die dargestellte Möblierung sowie die Einbauküche sind nicht Bestandteil des Kaufgegenstandes.



Maßstab 1:100

Tel: 030 202 953 75  
achterdeck@grossmann-berger.de  
www.achterdeck.berlin