


# WOHNUNG 4.4.2



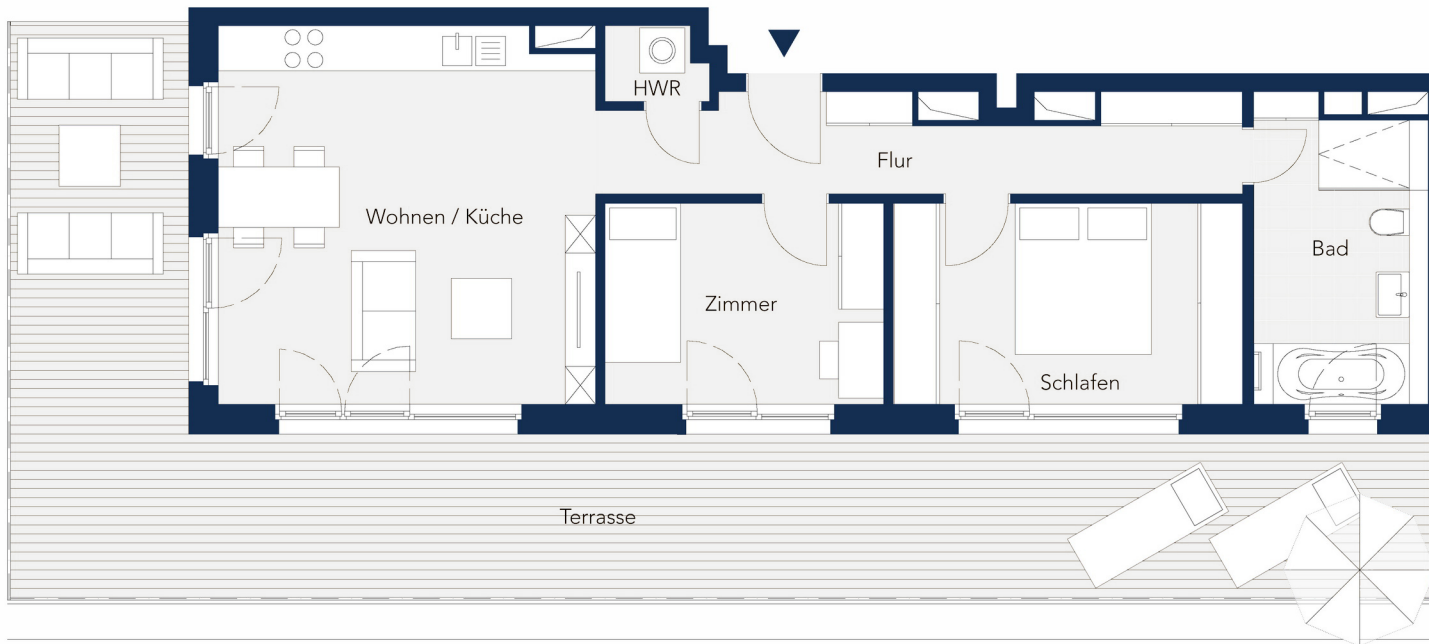
Achterdeck

WENDENSCHLOSS AM WASSER

## HAUS 4 | Penthouse



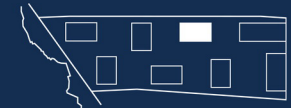
STRASSE



3 Zimmer  
93,6 m<sup>2</sup>

Wohnen / Küche	24,64 m <sup>2</sup>
Schlafen	12,27 m <sup>2</sup>
Zimmer	9,79 m <sup>2</sup>
Bad	8,97 m <sup>2</sup>
Flur	10,02 m <sup>2</sup>
HWR	1,23 m <sup>2</sup>
Terrasse	0,5 x 53,36 = 26,68 m <sup>2</sup>

DAHME



STRASSE

Planungsstand 28.04.2020. Abweichungen aufgrund behördlicher Auflagen und von Planungsänderungen bleiben vorbehalten. Die dargestellte Möblierung sowie die Einbauküche sind nicht Bestandteil des Kaufgegenstandes.



Maßstab 1:100

Tel: 030 202 953 75  
achterdeck@grossmann-berger.de  
www.achterdeck.berlin